



# Misión 2020

Integrar, representar, defender y servir al cooperativismo Antioqueño.

## Visión

En 2020 seremos un organismo reconocido por la integración, la representación y la defensa del cooperativismo Antioqueño.



# Conversatorio



Con  
Congressistas  
2018-2022

**¡BIENVENIDOS!**

# Agenda:

1. Datos del Sector cooperativo en Antioquia.
2. Reforma Tributaria y Ley Cooperativa.
3. Barreras Normativas actuales y problemática de subsectores.
  - 3.1. Sector Agropecuario.
  - 3.2. Sector Trabajo Asociado.
  - 3.3. Sector Transporte.
  - 3.4. Sector Financiero.



# Agenda:

- 4. Agenda política: Intervención de los Parlamentarios
  - 4.1. Comisiones accidentales de Senado y Cámara.
  - 4.2. Hoja de Ruta con Congressistas de Antioquia y Colombia.
  - 4.3. Conclusiones del Encuentro de Parlamentarios de América en el marco de la V Cumbre Cooperativas de las Américas



# Datos del Sector Cooperativo en Antioquia

1



# Cifras del Sector Solidario

## Diciembre 31 de 2017

CONCEPTO	ASOCIACIONES MUTUALES	% TOTAL	FONDOS DE EMPLEADOS	% TOTAL	SECTOR COOPERATIVO	% TOTAL	TOTALES
No. Entidades	57	9,48%	210	34,94%	334	55,57%	601
ACTIVOS	115.404.573.228	1,15%	1.575.181.178.383	15,72%	8.326.599.567.641	83,12%	10.017.185.319.252
CARTERA DE CREDITOS	67.800.682.540	1,06%	1.215.376.833.461	19,00%	5.114.561.315.263	79,94%	6.397.738.831.264
CUENTAS POR COBRAR	2.054.128.204	0,49%	58.654.085.136	13,92%	360.790.308.602	85,60%	421.498.521.942
ACTIVOS MATERIALES	18.622.194.829	1,69%	85.589.241.601	7,76%	999.028.399.554	90,55%	1.103.239.835.984
PASIVOS	90.447.443.421	1,32%	1.099.764.725.627	16,03%	5.670.512.637.961	82,65%	6.860.724.807.009
DEPOSITOS	66.754.155.123	1,45%	835.216.046.646	18,14%	3.702.885.844.156	80,41%	4.604.856.045.925
PATRIMONIO	24.957.129.806	0,79%	475.416.452.754	15,06%	2.656.086.929.683	84,15%	3.156.460.512.243
CAPITAL SOCIAL	7.516.930.217	0,53%	293.891.265.934	20,86%	1.107.540.546.330	78,61%	1.408.948.742.482
RESULTADOS EJERCICIO	766.386.549	0,37%	34.734.255.839	16,92%	169.785.812.307	82,71%	205.286.454.695
ACUMULADO SOCIAL	16.673.813.040	1,08%	146.790.930.981	9,52%	1.378.760.571.045	89,40%	1.542.225.315.066
INGRESOS	22.785.619.318	0,37%	201.436.259.132	3,23%	6.009.356.178.247	96,40%	6.233.578.056.698
No. ASOCIADOS	8.720	0,50%	230.052	13,30%	1.490.963	86,20%	1.729.735
No. EMPLEADOS	376	1,80%	969	4,63%	19.572	93,57%	20.917



# Cifras del Sector cooperativo Antioquia – Diciembre 2017

CONCEPTO	ASOCIACIONES MUTUALES	% TOTAL	FONDOS DE EMPLEADOS	% TOTAL	SECTOR COOPERATIVO	% TOTAL	TOTALES
No. Entidades	57	9,48%	210	34,94%	334	55,57%	601
ACTIVOS	115.404.573.228	1,15%	1.575.181.178.383	15,72%	8.326.599.567.641	83,12%	10.017.185.319.252
CARTERA DE CREDITOS	67.800.682.540	1,06%	1.215.376.833.461	19,00%	5.114.561.315.263	79,94%	6.397.738.831.264
CUENTAS POR COBRAR	2.054.128.204	0,49%	58.654.085.136	13,92%	360.790.308.602	85,60%	421.498.521.942
ACTIVOS MATERIALES	18.622.194.829	1,69%	85.589.241.601	7,76%	999.028.399.554	90,55%	1.103.239.835.984
PASIVOS	90.447.443.421	1,32%	1.099.764.725.627	16,03%	5.670.512.637.961	82,65%	6.860.724.807.009
DEPOSITOS	66.754.155.123	1,45%	835.216.046.646	18,14%	3.702.885.844.156	80,41%	4.604.856.045.925
PATRIMONIO	24.957.129.806	0,79%	475.416.452.754	15,06%	2.656.086.929.683	84,15%	3.156.460.512.243
CAPITAL SOCIAL	7.516.930.217	0,53%	293.891.265.934	20,86%	1.107.540.546.330	78,61%	1.408.948.742.482
RESULTADOS EJERCICIO	766.386.549	0,37%	34.734.255.839	16,92%	169.785.812.307	82,71%	205.286.454.695
ACUMULADO SOCIAL	16.673.813.040	1,08%	146.790.930.981	9,52%	1.378.760.571.045	89,40%	1.542.225.315.066
INGRESOS	22.785.619.318	0,37%	201.436.259.132	3,23%	6.009.356.178.247	96,40%	6.233.578.056.698
No. ASOCIADOS	8.720	0,50%	230.052	13,30%	1.490.963	86,20%	1.729.735
No. EMPLEADOS	376	1,80%	969	4,63%	19.572	93,57%	20.917





# Evolución de las Cooperativas de Antioquia Diciembre de 2000 a 2015

DETALLE	2000	2015	CRECIMIENTO	%
No. COOPERATIVAS	371	231	-140	-2,52%
ASOCIADOS	431.834	1.299.966	868.132	13,40%
EMPLEADOS	7.064	14.834	7.770	7,33%
ACTIVOS	926.030.356.403	6.740.137.304.788	5.814.106.948.385	41,86%
CARTERA	360.633.440.524	4.179.437.209.727	3.818.803.769.203	70,59%
AHORROS	304.331.151.654	3.129.717.003.831	2.825.385.852.177	61,89%
PATRIMONIO	394.679.174.693	2.171.193.348.786	1.776.514.174.093	30,01%
INGRESOS	1.296.572.713.011	4.864.337.537.422	3.567.764.824.411	18,34%
EXCEDENTES	33.324.645.816	138.008.870.571	104.684.224.755	20,94%
INFLACIÓN	8,77	6,77		



# Evolución de las Cooperativas de Antioquia Diciembre de 2016 a 2017

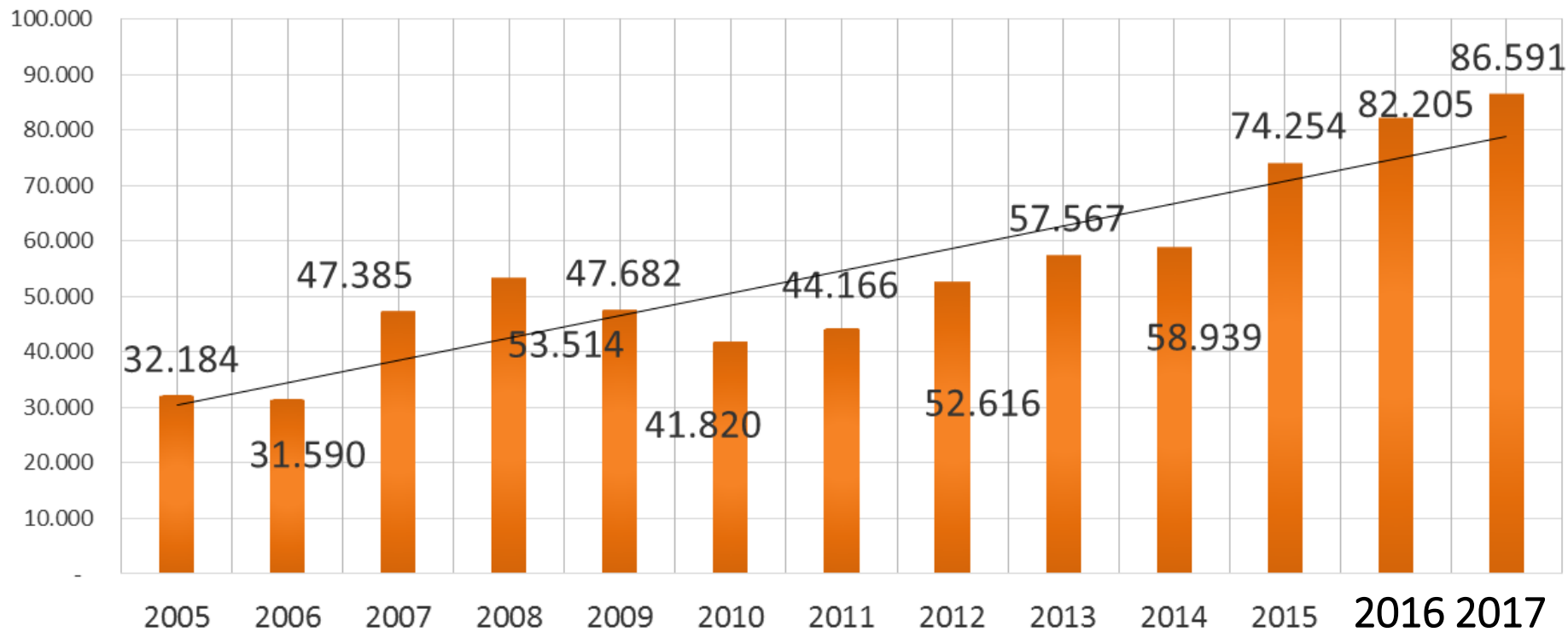
2016	2017	CRECIMIENTO	%
335	334	-1	-0,30%
1.361.814	1.490.963	129.149	9,48%
37.621	38.823	1.202	3,20%
7.616.840.314.580	8.326.599.567.641	709.759.253.061	9,32%
4.659.915.973.976	5.114.561.315.263	454.645.341.287	9,76%
3.350.982.817.714	3.702.885.844.156	351.903.026.442	10,50%
2.414.997.794.732	2.656.086.929.683	241.089.134.951	9,98%
5.874.643.285.022	6.009.356.178.247	134.712.893.225	2,29%
158.341.642.502	169.785.812.307	11.444.169.805	7,23%
5,75	4,09		



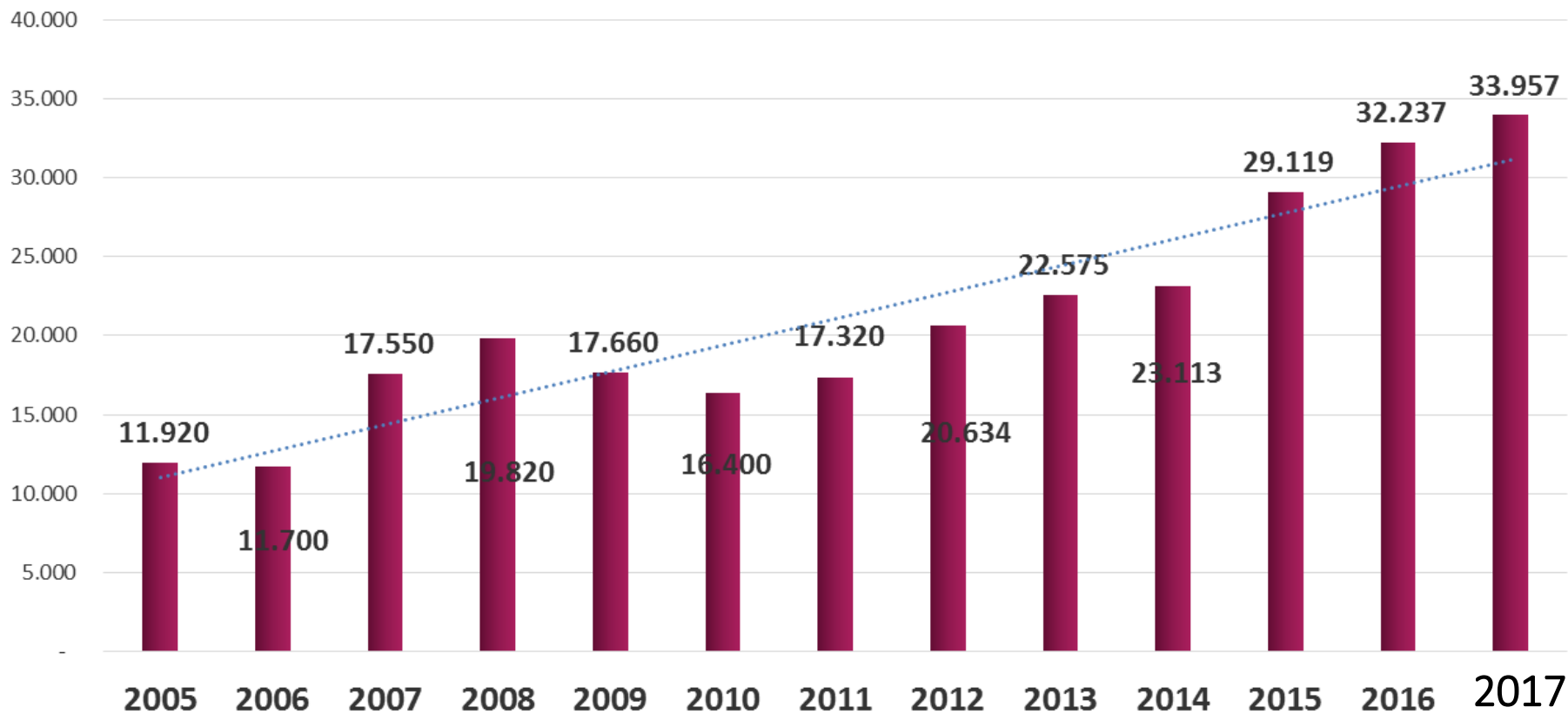
# Gráficas de la inversión social y educación del sector cooperativo antioqueño



## INVERSIÓN SOCIAL ANTIOQUIA 711 MIL MILLONES

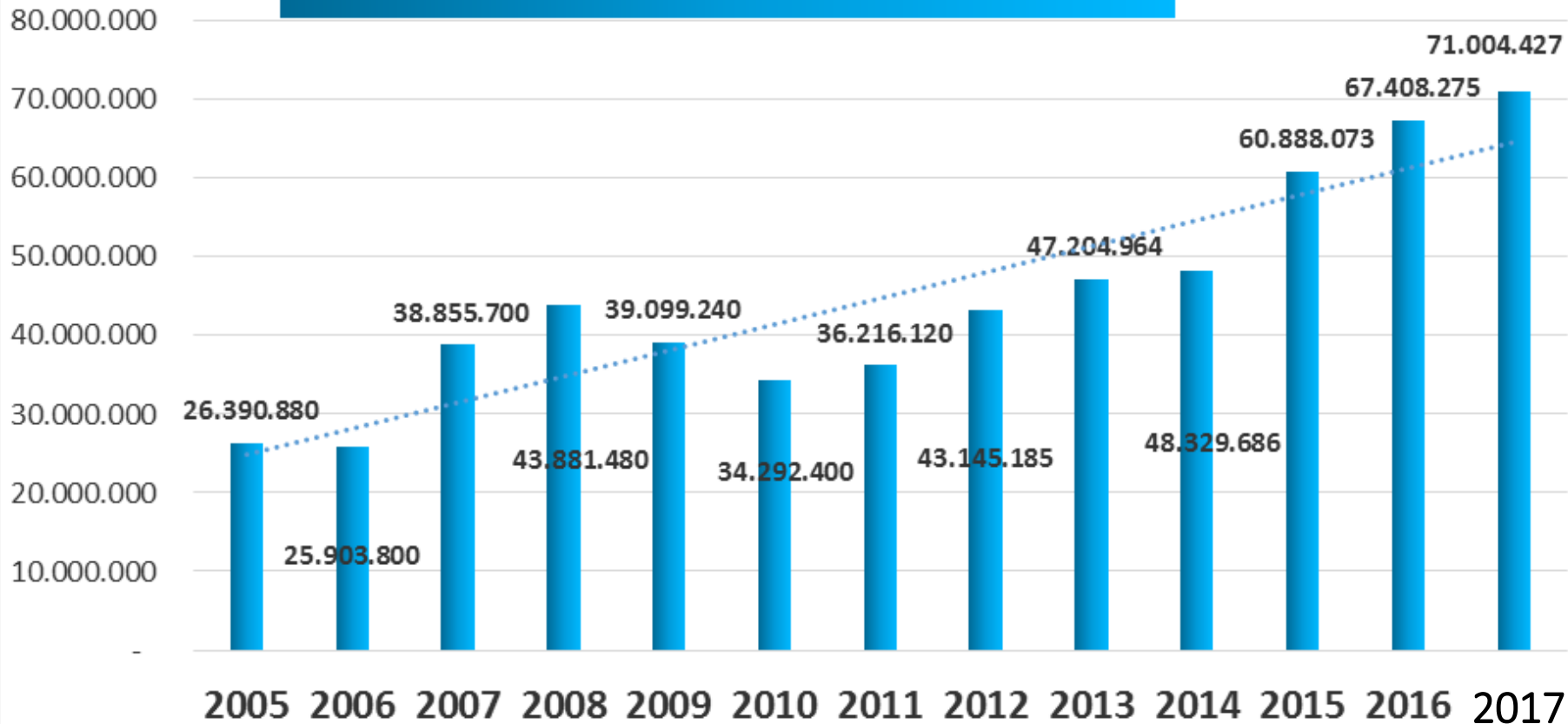


# EDUCACIÓN FORMAL ANTIOQUIA 274 MIL MILLONES

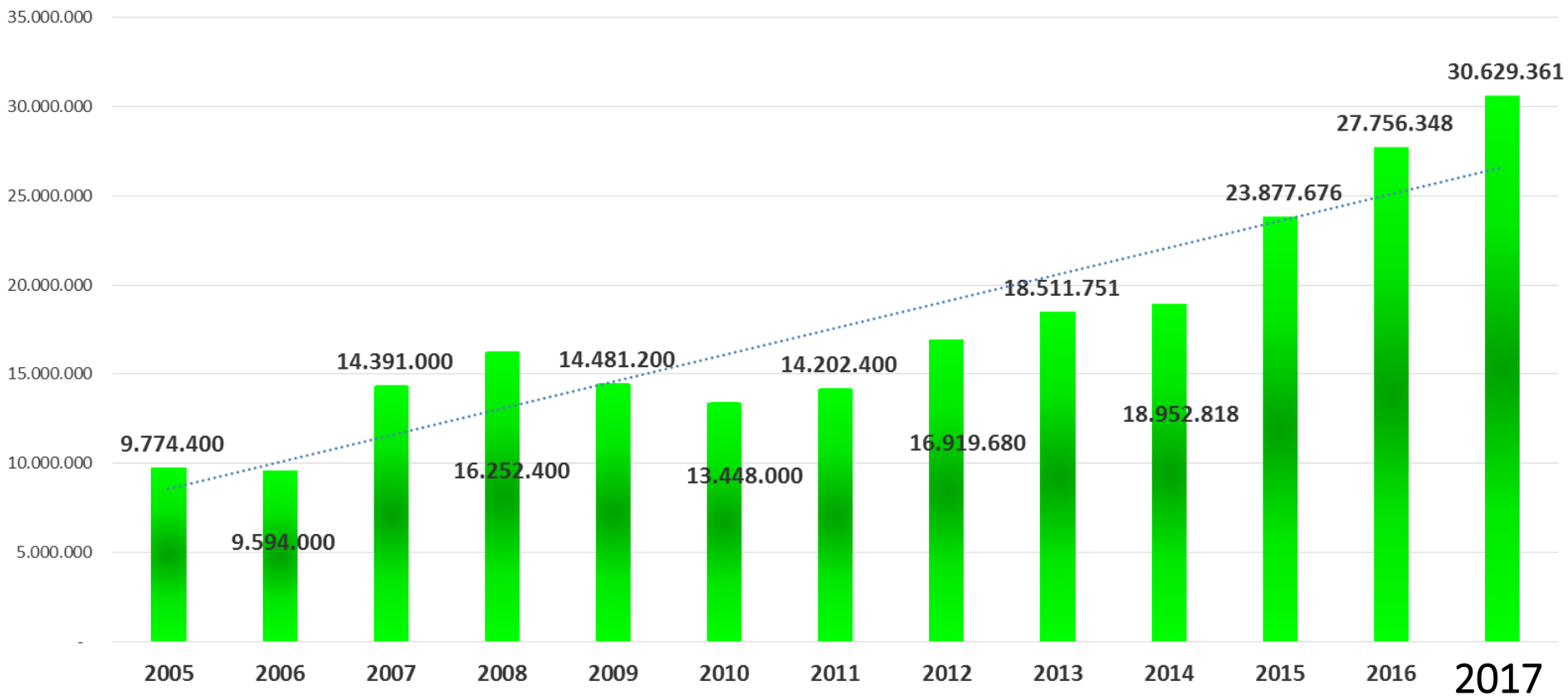


# INVERSIÓN SOCIAL MEDELLÍN

## 583 MIL MILLONES



# INVERSIÓN EN EDUCACIÓN FORMAL MEDELLÍN 229 MIL MILLONES



# 334

Cooperativas de Antioquia generan  
**19.572** empleos directos más **19.251** puestos de  
trabajo asociado para un total de  
**38.823 empleos.**





# 420 mil millones

han sido invertidos en educación formal por parte de las cooperativas en los últimos

## 14 años.





# Reforma Tributaria y Ley Cooperativa

# 2



# Se busca reformar la **Ley 1819** de diciembre de 2016



# CAPÍTULO V

## ENTIDADES SIN ÁNIMO DE LUCRO

**ARTÍCULO 55.** Modifíquese el artículo 364-3 del Estatuto Tributario, el cual quedará así:

**ARTÍCULO 364-3. PÉRDIDA DE LOS BENEFICIOS DEL RÉGIMEN TRIBUTARIO ESPECIAL.** Perderán los beneficios del Régimen Tributario Especial las entidades que:

1. No cumplan con lo dispuesto en los artículos 19 a 23-2.
2. No cumplan con lo dispuesto en el Título VI del Libro Primero del presente Estatuto.
3. Cuyos miembros de junta directiva, fundadores, representantes legales o miembros de órganos de dirección:
  - a) Sean declarados responsables penalmente por delitos contra la administración pública, el orden económico social y contra el patrimonio económico, siempre y cuando los hechos hayan implicado la utilización de la entidad para la comisión del delito;
  - b) Sean sancionados con la declaración de caducidad de un contrato celebrado con una entidad pública, siempre y cuando los hechos hayan implicado la utilización de la entidad para la comisión de la conducta.



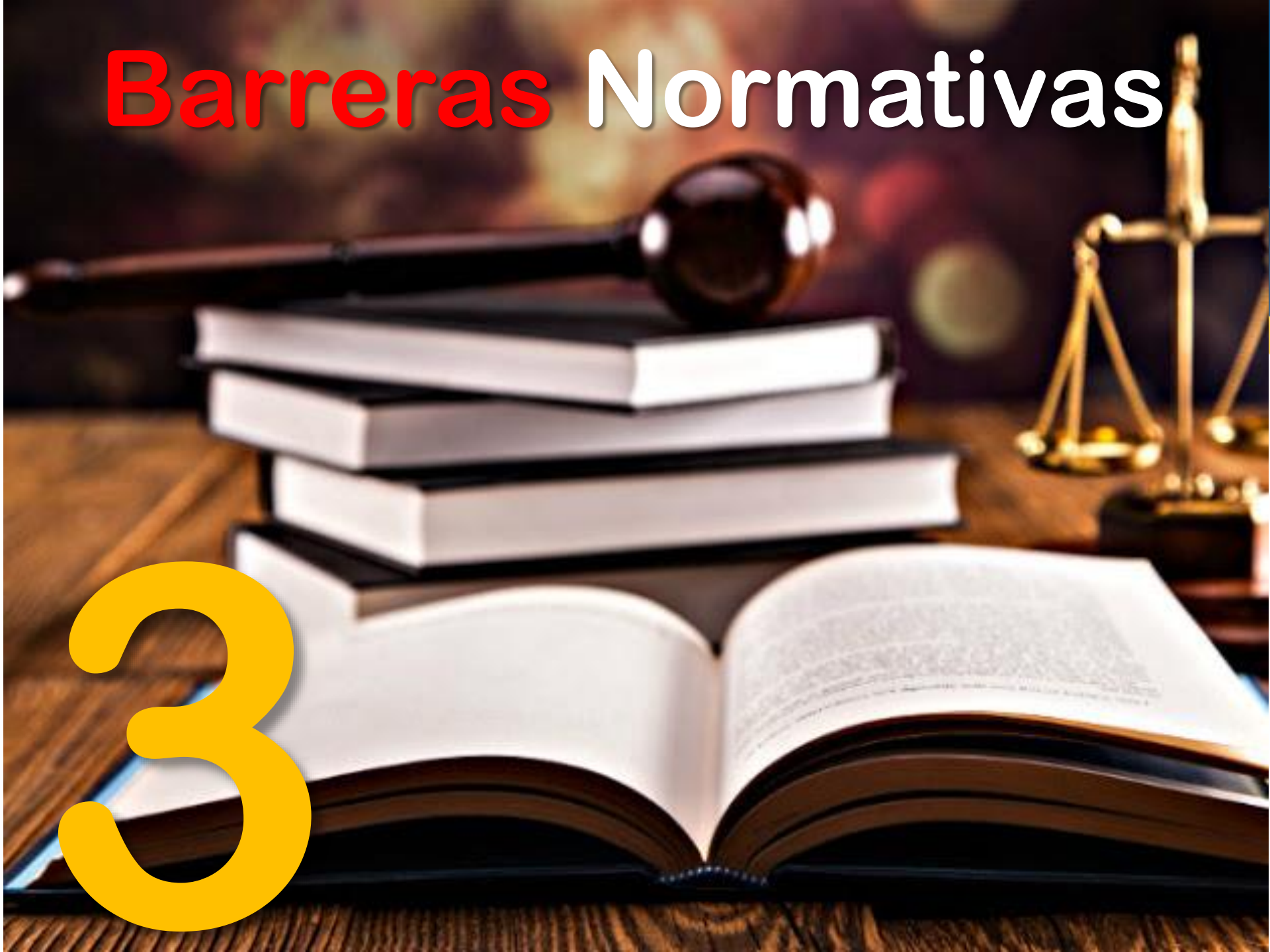
# Artículos a reformar:

- **Tributación de las Cooperativas**  
(Artículo 142, Adiciónese el artículo 19-4 del Estatuto Tributario).
- **Exoneración de aportes parafiscales**  
(Art. 114 - 1. Exoneración de aportes.)



# Barreras Normativas

3



# Régimen Tributario Especial

ÁREA DE INTERVENCIÓN

NORMAS A REFORMAR O DEROGAR

## ACTIVIDAD FINANCIERA COOPERATIVA

Restricciones A la captación de recursos oficiales

Flexibilización de condiciones del Decreto 1525 de 2008

Restricciones a la administración de fondos de servicios educativos

Flexibilización de condiciones del Decreto 4791 de 2008

Imposibilidad de pago de mesadas pensionales a través de las cooperativas

Acto administrativo que dé salida a la autorización de la ley 952 de 2005

Inequidad en la tasa de primas al FOGACOOOP en relación con el FOGAFIN

Disminución de tasas de primas

Limitación de productos financieros

Apertura de productos para cooperativas financieras, especialmente dirigidos al propio sector – Ley 454



## COOPERATIVISMO DE TRABAJO ASOCIADO

<b>Restricciones a la actividad económica del cooperativismo</b>	Derogatoria del Decreto 2025 de 2011, en lo pertinente. Parcialmente derogado por Sentencia del Consejo de Estado (Febrero 2018)
<b>Desconocimiento del sistema de régimen de trabajo asociado al no considerar en el Estatuto Tributario el tema de las contribuciones especiales para el SENA y el ICBF</b>	Urge reforma tributaria para el efecto
<b>Frente a la UGPP y las CTA. Requerimientos que toman como base para el IBC la totalidad de los pagos que reciba el trabajador asociado, denominados o no como compensaciones, con cualquier periodicidad, sea mensual o no.</b>	Es necesario que Mintrabajo expida la Circular publicada para comentarios desde mayo.
<b>No reconocimiento de la naturaleza autogestionaria de las CTAS. Introducción del concepto contribuciones especiales (parafiscalidad).</b>	Derogatoria del Decreto 2996 de 2004 – Revisión en relación con la Ley 1233 de 2008



**Extralimitaciones** de facultad normativa del Gobierno al expedir el Decreto 2150 de 2017 que reglamenta la **Ley 1819 de 2016**. (Demandado y admitido).



# Problemáticas por subsectores



A man wearing a white short-sleeved shirt, dark trousers, and a brown hat is working in a field of young green plants. He is using a wooden tool to tend to the plants. In the background, other workers are visible, and the field is surrounded by lush green trees under a clear blue sky.

# Sector Agropecuario



CO  
agropecuaria

## Conversatorio Congressistas Antioqueños

Jaime H Varela L

Gerente



# Planteamientos

## Contexto

## Problemática actual

## Visión de futuro

## Que esperamos del congreso



# Contexto



# Contexto

- Cooagropecuaria de 42 años
- 330 asociados
- 4000 millones en activos
- 2800 millones en patrimonio
- Ventas x 20.000 millones en los últimos tres años
- Insumos agropecuarios
- Productos de la canasta básica
- Asistencia técnica





# Problemática actual

IVA a la canasta básica y la maquinaria

Importación de leche

Precios de los insumos agropecuarios

Brucelosis

Impuestos regresivos

Sarlaft falta de especificidad de normas



# Visión de futuro





# Visión de futuro

Centro logístico Cooperativo

Asistencia técnica especializada

Producción de quesos especiales

Promover la diversificación agropecuaria

Agricultura de precisión

App agro



# Que esperamos del congreso

- Modular reforma tributaria en la canasta básica y maquinaria para la producción lechera
- Vigilancia y control de precios de los insumos agropecuarios y medicamentos
- Promover la creación de un fondo de salvamento para los productores con brucelosis
- Eliminar el impuesto directo a las cooperativas y regresar al 2880
- Impulsar desde Mintic herramientas que faciliten la vida a los ganaderos y agricultores. Capital semilla.





# Sector Transporte



# Sector Financiero



# Agenda Política

4



# Comisiones accidentales de Senado y Cámara





# Hoja de Ruta con Congresistas de Antioquia y Colombia



# Conclusiones del Encuentro de Parlamentarios de América en el marco de:



## V CUMBRE COOPERATIVA DE LAS AMÉRICAS

El cooperativismo en la hora de los desafíos globales

23 al 26 de octubre · 2018 · Buenos Aires, Argentina



# Síguenos en:

 @ConfecoopAntioquia

 @ConfecoopAnt

 ConfecoopAntioquia

 ConfecoopAntioquia

[www.confecoopantioquia.coop](http://www.confecoopantioquia.coop)

